



# AUTOEVALUACIÓN DE ÉTICA E INTEGRIDAD 2024



**¡ÍNTEGROS**  
POR  
*Coahuila!*

UNIVERSIDAD TECNOLÓGICA DE TORREÓN (UTT)  
Saltillo, Coahuila. Septiembre 2024

NUMERO DE SERVIDORES PÚBLICOS PARTICIPANTES:

412

RESULTADO DE LA INSTITUCIÓN:

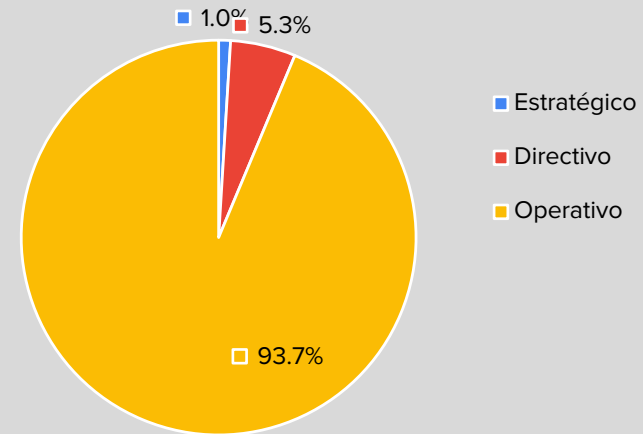
96.51%

NIVEL DE RESPONSABILIDAD

	Núm. Participantes	%
Estratégico	4	1.0%
Directivo	22	5.3%
Operativo	386	93.7%
	412	100.0%

RESULTADOS

### PARTICIPACIÓN POR NIVEL DE RESPONSABILIDAD

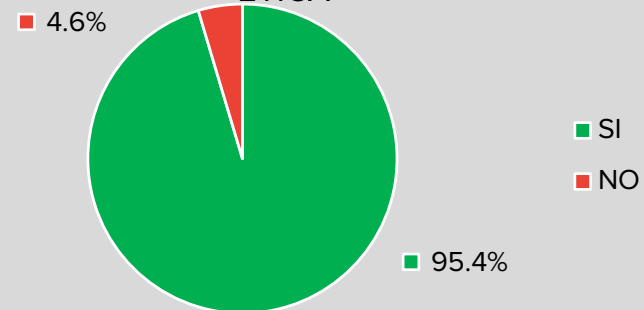


### SECCIÓN I.- NORMAS DE CONDUCTA Y DIFUSIÓN

¿Tengo conocimiento del Código de Ética para los Servidores Públicos de la Administración Pública del Estado de Coahuila de Zaragoza?

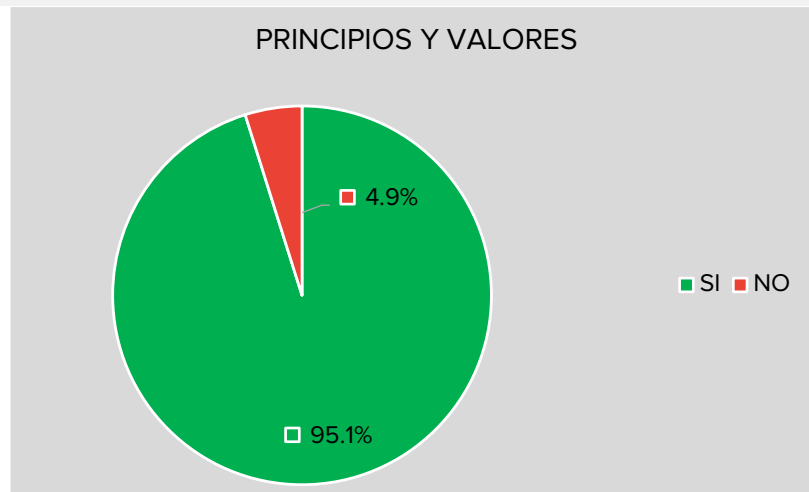
Respuesta	Núm. Participantes	%
SI	393	95.4%
NO	19	4.6%
	412	100.0%

### CONOCIMIENTO DEL CÓDIGO DE ÉTICA



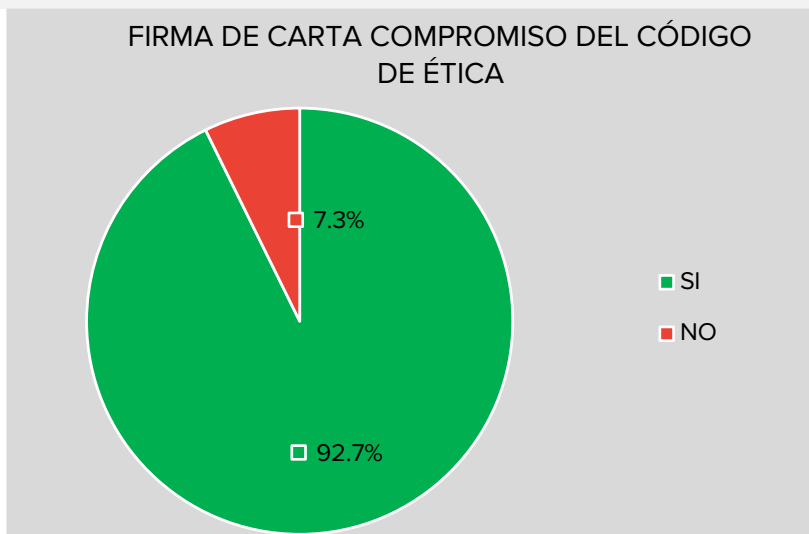
¿En la institución se han difundido los principios y valores del Código de Ética?

Respuesta	Núm. Participantes	%
SI	392	95.1%
NO	20	4.9%
	412	100.0%



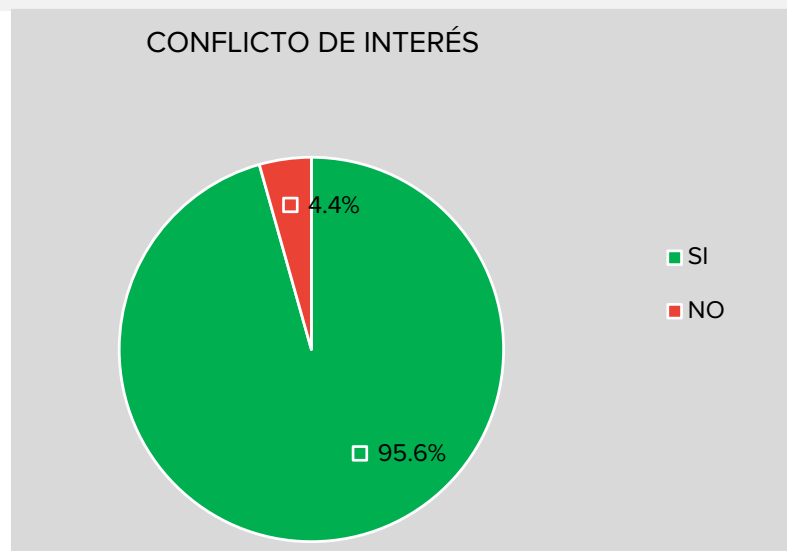
¿He firmado la carta compromiso para el cumplimiento del Código de Ética para los Servidores Públicos de la Administración Pública del Estado de Coahuila de Zaragoza?

Respuesta	Núm. Participantes	%
SI	382	92.7%
NO	30	7.3%
	412	100.0%



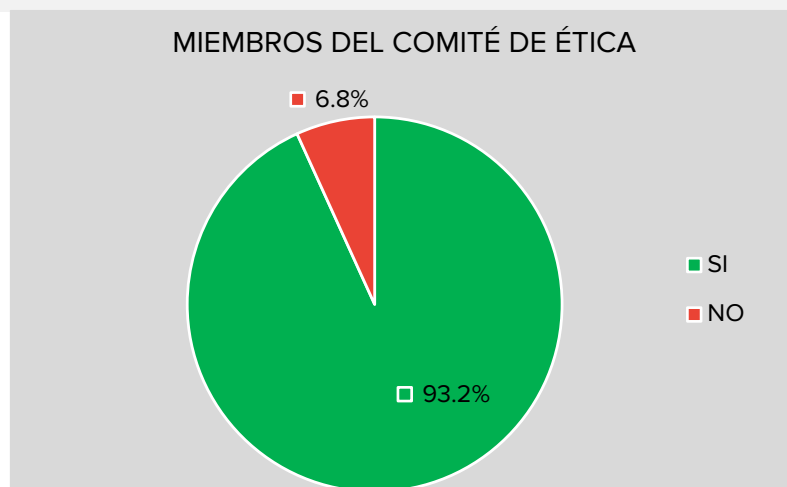
¿Tengo conocimiento de que puedo enfrentar conflictos de interés, en el desempeño de mis funciones y de cómo proceder?

Respuesta	Núm. Participantes	%
SI	394	95.6%
NO	18	4.4%
	412	100.0%



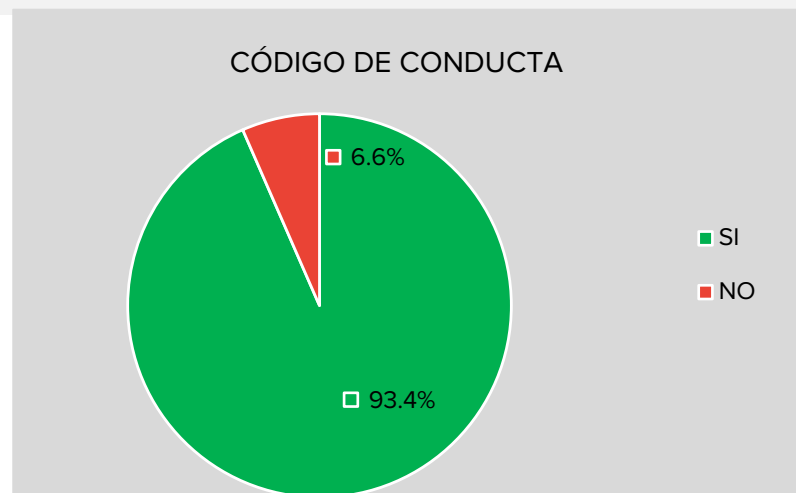
¿Conozco quienes forman parte del Comité de Ética en mi institución?

Respuesta	Núm. Participantes	%
SI	384	93.2%
NO	28	6.8%
	412	100.0%



¿La institución cuenta con un Código de Conducta?

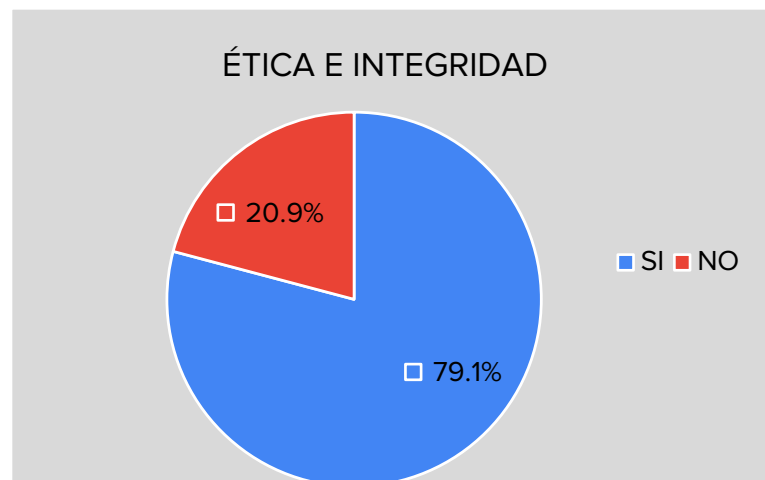
Respuesta	Núm. Participantes	%
SI	385	93.4%
NO	27	6.6%
	412	100.0%



## SECCIÓN II.- CAPACITACIÓN

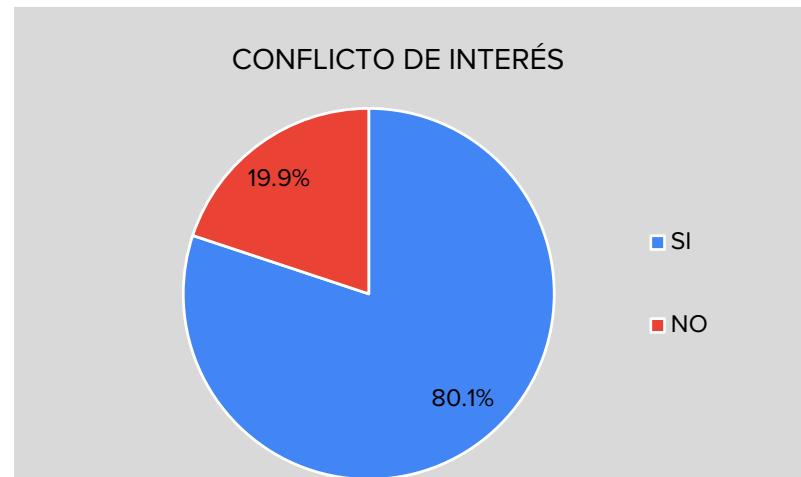
Ética e Integridad

Respuesta	Núm. Participantes	%
SI	326	79.1%
NO	86	20.9%
	412	100.0%



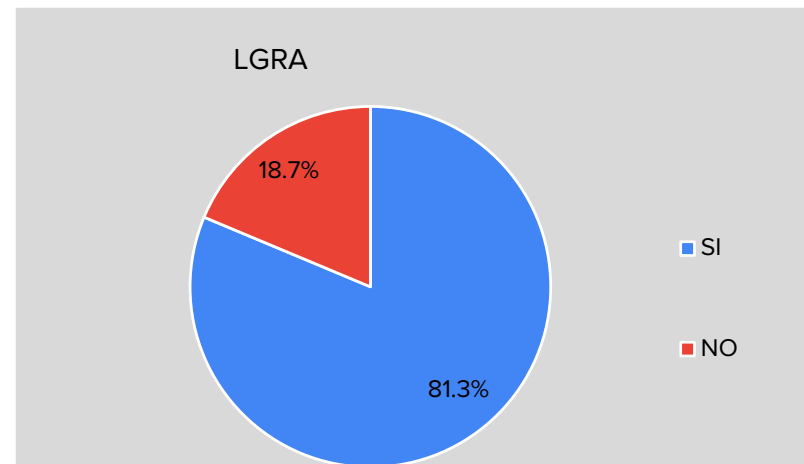
## Conflicto de Interés

Respuesta	Núm. Participantes	%
SI	330	80.1%
NO	82	19.9%
	412	100.0%



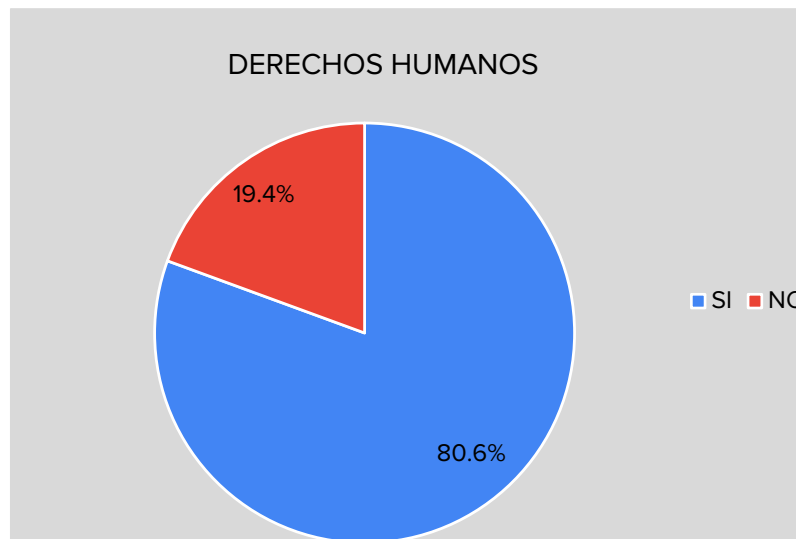
## Ley General de Responsabilidades Administrativas

Respuesta	Núm. Participantes	%
SI	335	81.3%
NO	77	18.7%
	412	100.0%



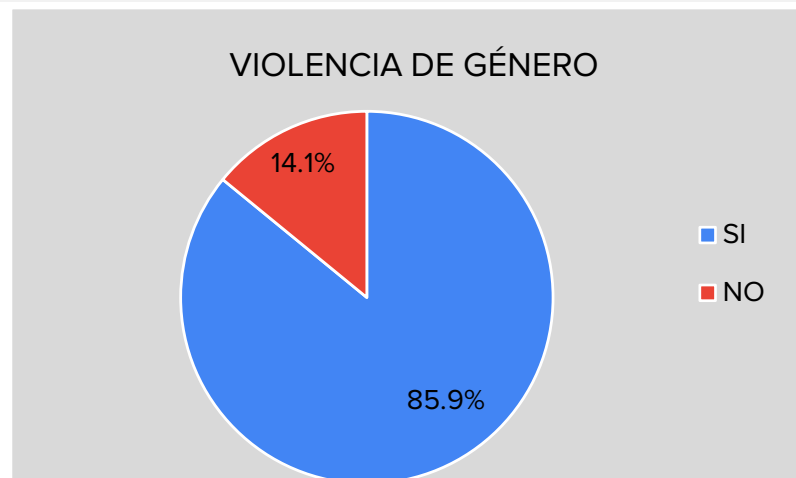
## Derechos Humanos

Respuesta	Núm. Participantes	%
SI	332	80.6%
NO	80	19.4%
	412	100.0%



## Violencia de Género

Respuesta	Núm. Participantes	%
SI	354	85.9%
NO	58	14.1%
	412	100.0%

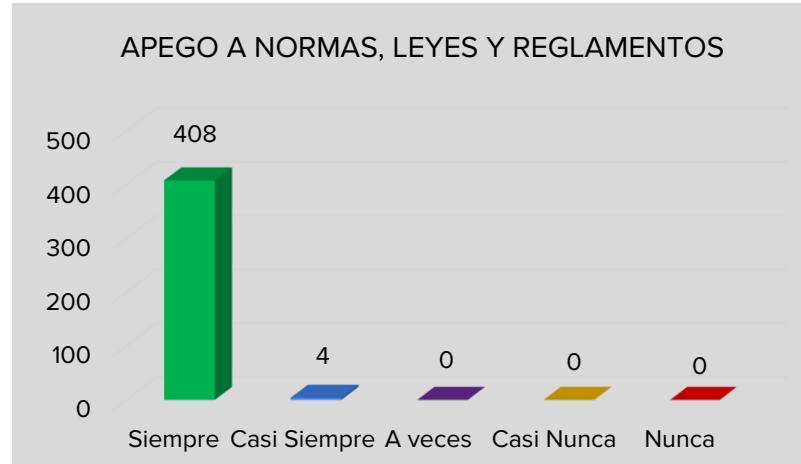


### SECCIÓN III.- PRINCIPIOS

#### LEGALIDAD

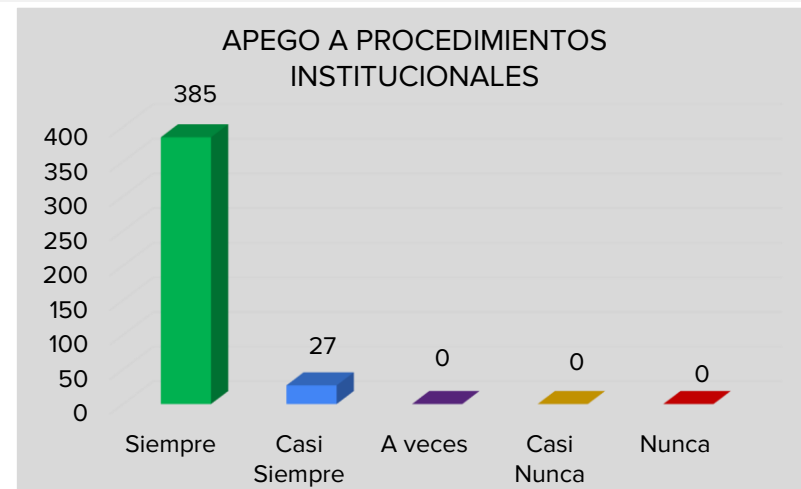
a) ¿Me apego a las normas, leyes y reglamentos?

Respuesta	Núm. Participantes	Respuesta	%
Siempre	408	Siempre	99.03%
Casi Siempre	4	Casi Siempre	0.97%
A veces	0	A veces	0.00%
Casi Nunca	0	Casi Nunca	0.00%
Nunca	0	Nunca	0.00%
	412		100.0%



b) ¿Cumpló los procedimientos establecidos en la Institución.?

Respuesta	Núm. Participantes	Respuesta	%
Siempre	385	Siempre	93.45%
Casi Siempre	27	Casi Siempre	6.55%
A veces	0	A veces	0.00%
Casi Nunca	0	Casi Nunca	0.00%
Nunca	0	Nunca	0.00%
	412		100.0%

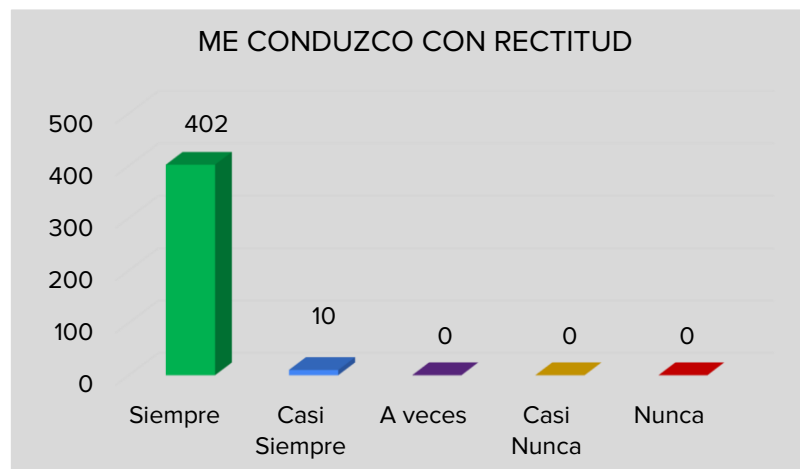




## HONRADEZ

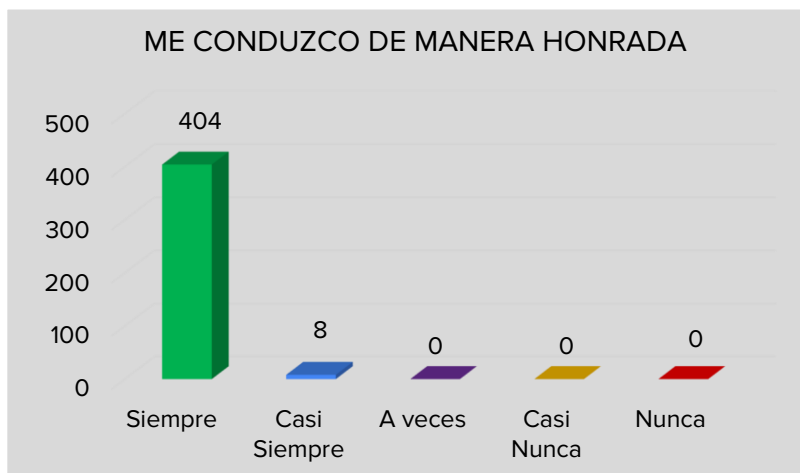
a) ¿Me conduzco con rectitud sin utilizar mi cargo para obtener algún beneficio personal o a favor de terceros?

Respuesta	Núm. Participantes	Respuesta	%
Siempre	402	Siempre	97.57%
Casi Siempre	10	Casi Siempre	2.43%
A veces	0	A veces	0.00%
Casi Nunca	0	Casi Nunca	0.00%
Nunca	0	Nunca	0.00%
	412		100%



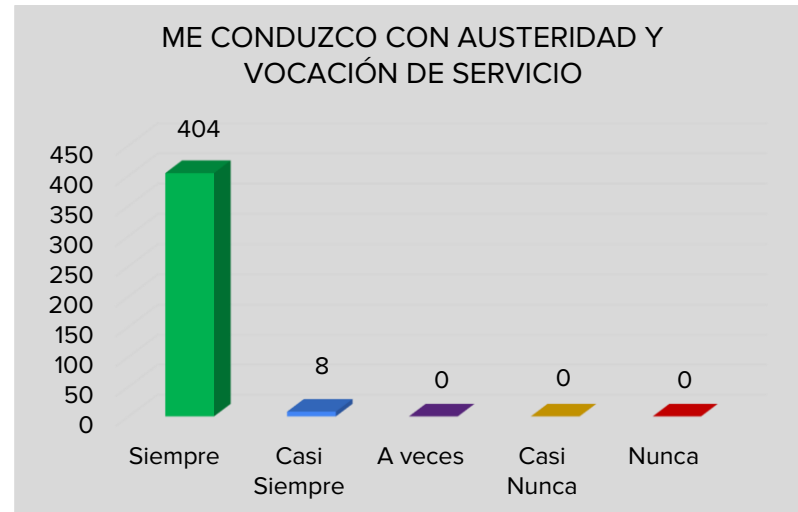
b) ¿Me conduzco en mi función, sin buscar o aceptar compensaciones, regalos u obsequios?

Respuesta	Núm. Participantes	Respuesta	%
Siempre	404	Siempre	98.06%
Casi Siempre	8	Casi Siempre	1.94%
A veces	0	A veces	0.00%
Casi Nunca	0	Casi Nunca	0.00%
Nunca	0	Nunca	0.00%
	412		100.0%



c) ¿Me conduzco con austeridad y utilizo los recursos Únicamente para el desarrollo de mi trabajo?

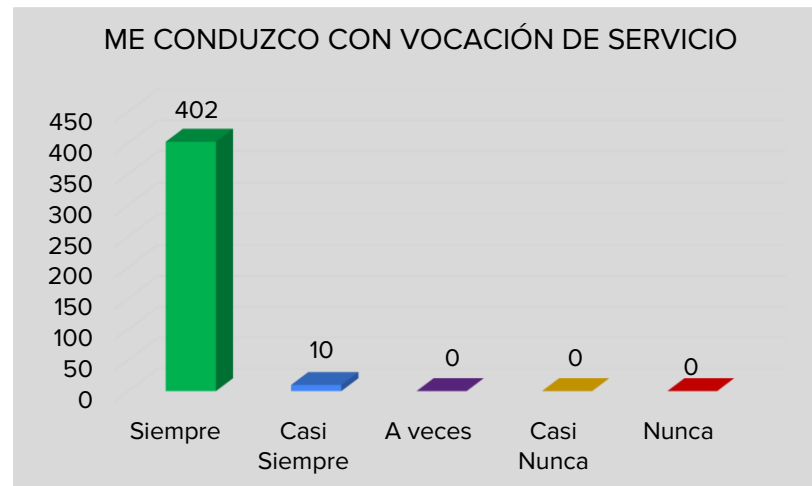
Respuesta	Núm. Participantes	Respuesta	%
Siempre	404	Siempre	98.06%
Casi Siempre	8	Casi Siempre	1.94%
A veces	0	A veces	0.00%
Casi Nunca	0	Casi Nunca	0.00%
Nunca	0	Nunca	0.00%
	412		100.0%



#### LEALTAD

a) ¿Me conduzco con vocación absoluta de servicio a la sociedad?

Respuesta	Núm. Participantes	Respuesta	%
Siempre	402	Siempre	97.57%
Casi Siempre	10	Casi Siempre	2.43%
A veces	0	A veces	0.00%
Casi Nunca	0	Casi Nunca	0.00%
Nunca	0	Nunca	0.00%
	412		100.0%



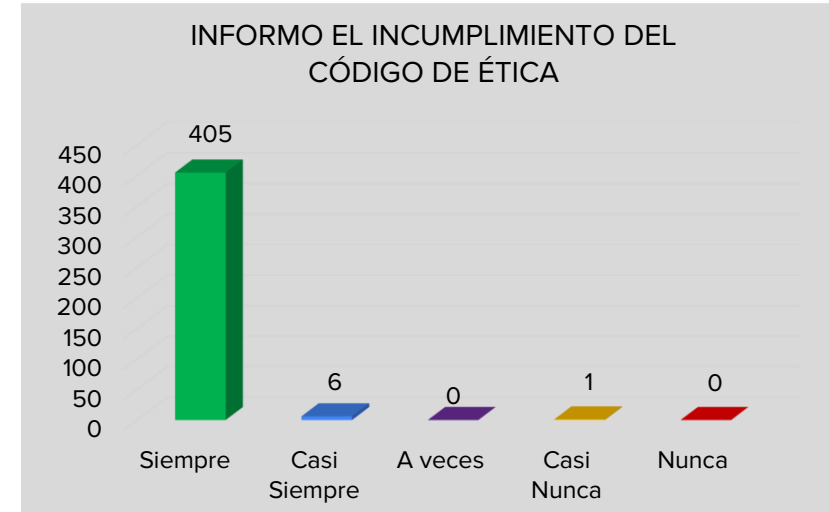
b) ¿Busco satisfacer el interés superior de las necesidades colectivas por encima de intereses particulares?

Respuesta	Núm. Participantes	Respuesta	%
Siempre	399	Siempre	96.84%
Casi Siempre	13	Casi Siempre	3.16%
A veces	0	A veces	0.00%
Casi Nunca	0	Casi Nunca	0.00%
Nunca	0	Nunca	0.00%
	412		100.0%



c) ¿Informo a mis superiores cualquier incumplimiento del presente Código de Ética?

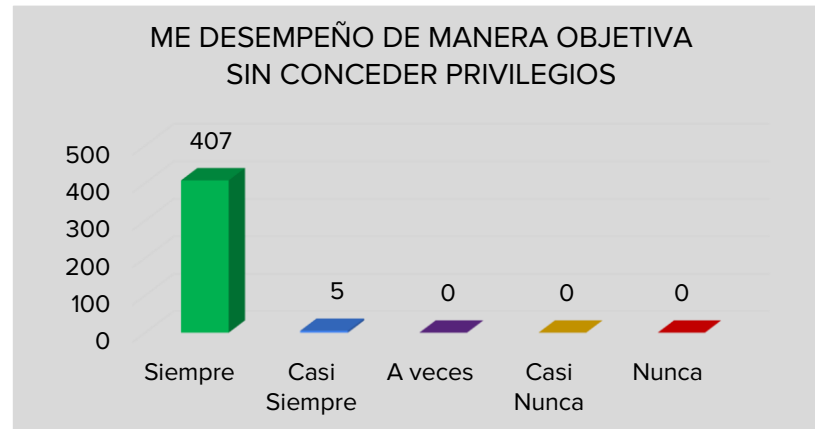
Respuesta	Núm. Participantes	Respuesta	%
Siempre	405	Siempre	98.30%
Casi Siempre	6	Casi Siempre	1.46%
A veces	0	A veces	0.00%
Casi Nunca	1	Casi Nunca	0.24%
Nunca	0	Nunca	0.00%
	412		100.0%



## IMPARCIALIDAD

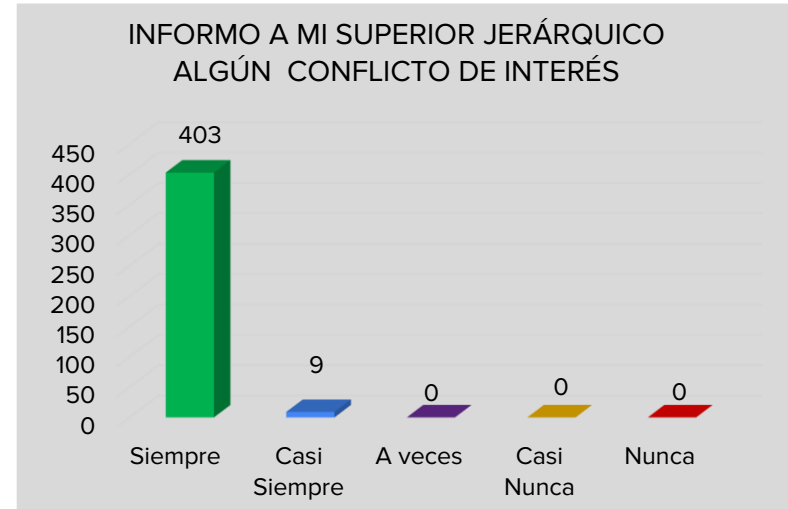
a) ¿Me desempeño en el puesto de manera objetiva; tomo decisiones sin conceder privilegios o preferencias?

Respuesta	Núm. Participantes	Respuesta	%
Siempre	407	Siempre	98.79%
Casi Siempre	5	Casi Siempre	1.21%
A veces	0	A veces	0.00%
Casi Nunca	0	Casi Nunca	0.00%
Nunca	0	Nunca	0.00%
	412		100.0%



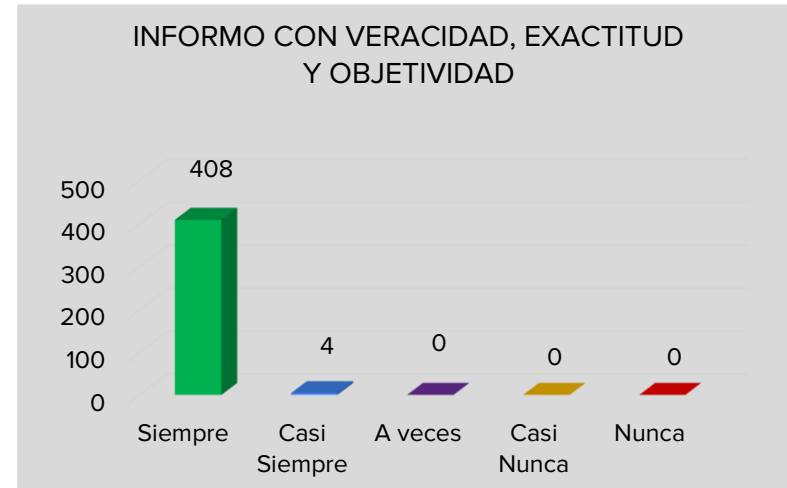
b) ¿Informo a mi jefe directo cuando se me presenta algún conflicto de interés?

Respuesta	Núm. Participantes	Respuesta	%
Siempre	403	Siempre	97.82%
Casi Siempre	9	Casi Siempre	2.18%
A veces	0	A veces	0.00%
Casi Nunca	0	Casi Nunca	0.00%
Nunca	0	Nunca	0.00%
	412		100.0%



c) ¿Informo con veracidad, exactitud y objetividad sobre las actividades realizadas y sus resultados?

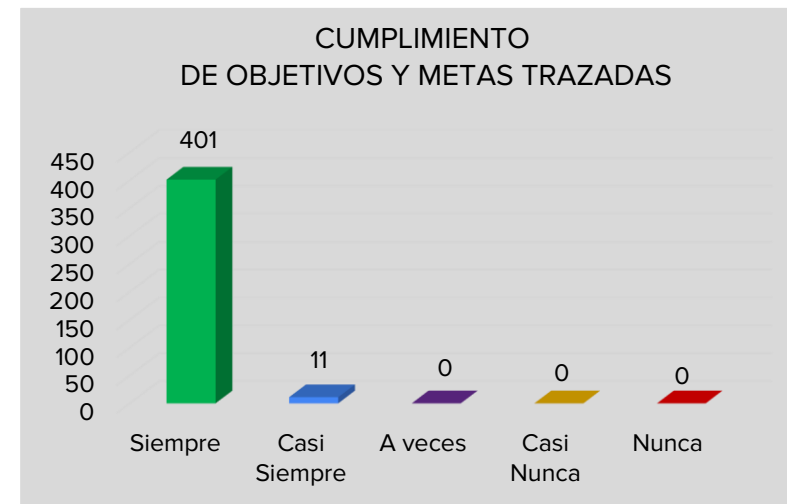
Respuesta	Núm. Participantes	Respuesta	%
Siempre	408	Siempre	99.03%
Casi Siempre	4	Casi Siempre	0.97%
A veces	0	A veces	0.00%
Casi Nunca	0	Casi Nunca	0.00%
Nunca	0	Nunca	0.00%
	412		100.0%



## EFICIENCIA

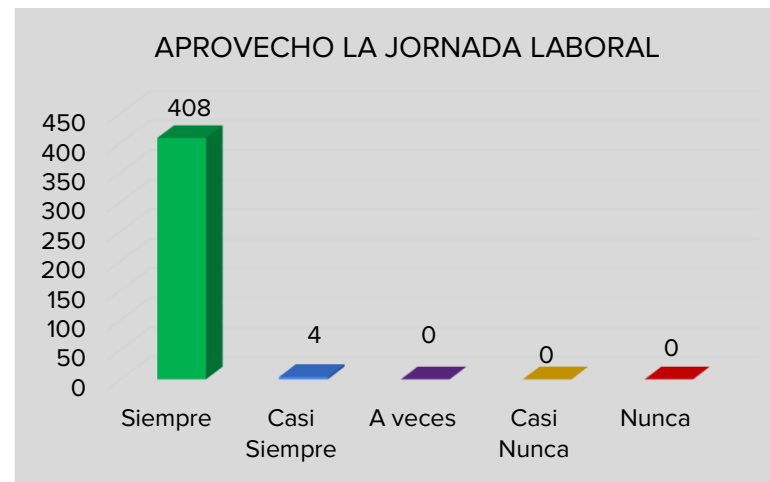
a) ¿Alcanzo los objetivos y metas trazadas; en el plazo establecido?

Respuesta	Núm. Participantes	Respuesta	%
Siempre	401	Siempre	97.33%
Casi Siempre	11	Casi Siempre	2.67%
A veces	0	A veces	0.00%
Casi Nunca	0	Casi Nunca	0.00%
Nunca	0	Nunca	0.00%
	412		100.0%



b) ¿Aprovecho plenamente la jornada laboral para el cumplimiento de las responsabilidades conferidas y cumplir el horario establecido?

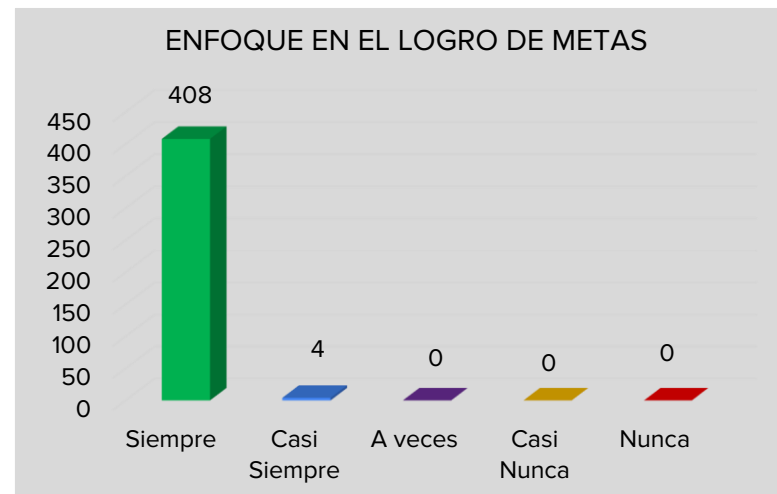
Respuesta	Núm. Participantes	Respuesta	%
Siempre	408	Siempre	99.03%
Casi Siempre	4	Casi Siempre	0.97%
A veces	0	A veces	0.00%
Casi Nunca	0	Casi Nunca	0.00%
Nunca	0	Nunca	0.00%
	412		100.0%



## EFICACIA

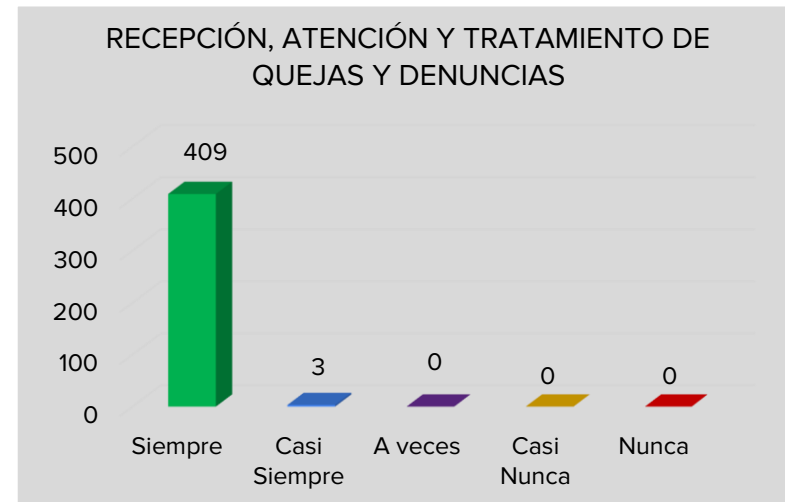
a) ¿Me enfoco en el logro de las metas de acuerdo a como fueron planeadas?

Respuesta	Núm. Participantes	Respuesta	%
Siempre	408	Siempre	99.03%
Casi Siempre	4	Casi Siempre	0.97%
A veces	0	A veces	0.00%
Casi Nunca	0	Casi Nunca	0.00%
Nunca	0	Nunca	0.00%
	412		100.0%



b) ¿Mantengo canales de información abiertos para la recepción, atención y tratamiento de quejas y denuncias, que permitan mejorar

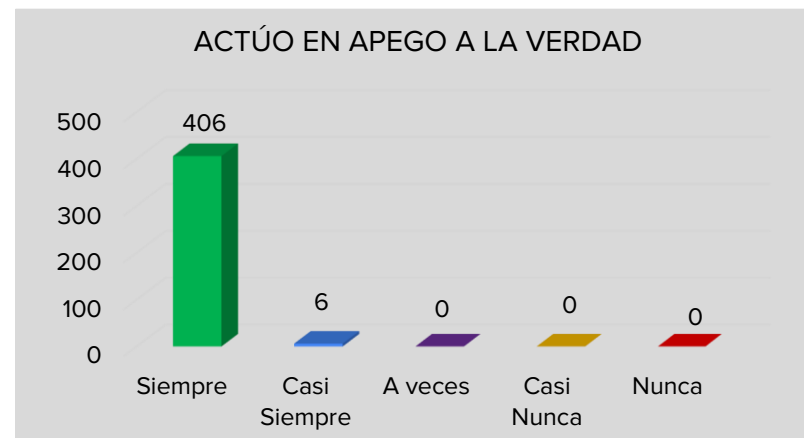
Respuesta	Núm. Participantes	Respuesta	%
Siempre	409	Siempre	99.27%
Casi Siempre	3	Casi Siempre	0.73%
A veces	0	A veces	0.00%
Casi Nunca	0	Casi Nunca	0.00%
Nunca	0	Nunca	0.00%
	412		100.0%



## HONESTIDAD

¿Me conduzco en apego a la verdad, fomentando una cultura de confianza?

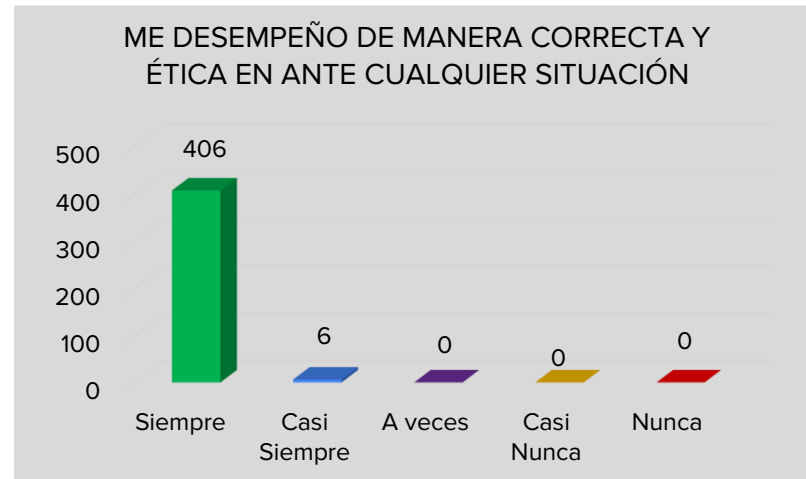
Respuesta	Núm. Participantes	Respuesta	%
Siempre	406	Siempre	98.54%
Casi Siempre	6	Casi Siempre	1.46%
A veces	0	A veces	0.00%
Casi Nunca	0	Casi Nunca	0.00%
Nunca	0	Nunca	0.00%
	412		100.0%



## INTEGRIDAD

¿Me desempeño de manera correcta y ética en todo momento y ante cualquier situación?

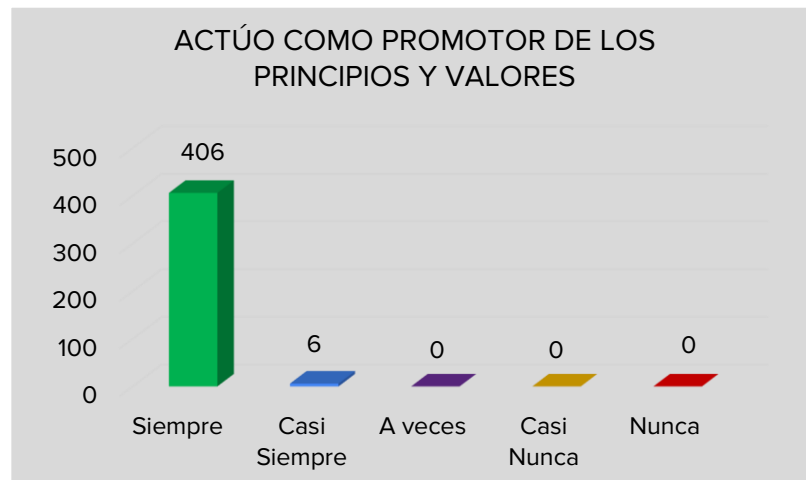
Respuesta	Núm. Participantes	Respuesta	%
Siempre	406	Siempre	98.54%
Casi Siempre	6	Casi Siempre	1.46%
A veces	0	A veces	0.00%
Casi Nunca	0	Casi Nunca	0.00%
Nunca	0	Nunca	0.00%
	412		100%



## LIDERAZGO

¿Me conduzco en todo momento como promotor de principios y valores en la sociedad y en la institución?

Respuesta	Núm. Participantes	Respuesta	%
Siempre	406	Siempre	98.54%
Casi Siempre	6	Casi Siempre	1.46%
A veces	0	A veces	0.00%
Casi Nunca	0	Casi Nunca	0.00%
Nunca	0	Nunca	0.00%
	412		100%





## RENDICION DE CUENTAS

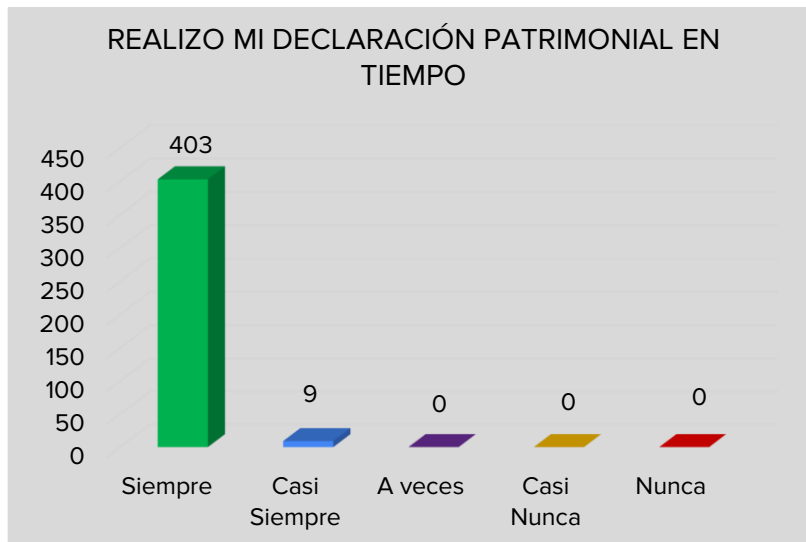
a) ¿Asumo plenamente, la responsabilidad de desempeñar mis funciones en forma adecuada, dando cuentas de mi trabajo?

Respuesta	Núm. Participantes	Respuesta	%
Siempre	409	Siempre	99.27%
Casi Siempre	3	Casi Siempre	0.73%
A veces	0	A veces	0.00%
Casi Nunca	0	Casi Nunca	0.00%
Nunca	0	Nunca	0.00%
	412		100.00%



b) ¿Realizo mi declaración patrimonial con veracidad y dentro del tiempo establecido?

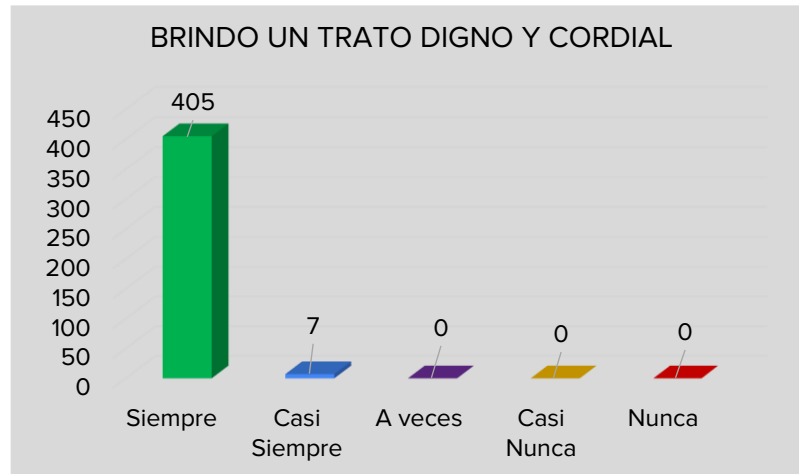
Respuesta	Núm. Participantes	Respuesta	%
Siempre	403	Siempre	97.82%
Casi Siempre	9	Casi Siempre	2.18%
A veces	0	A veces	0.00%
Casi Nunca	0	Casi Nunca	0.00%
Nunca	0	Nunca	0.00%
	412		100.00%



## RESPETO

¿Brindo un trato digno y cordial a las personas en general y a mis compañeros y compañeras de trabajo, superiores y subordinados?

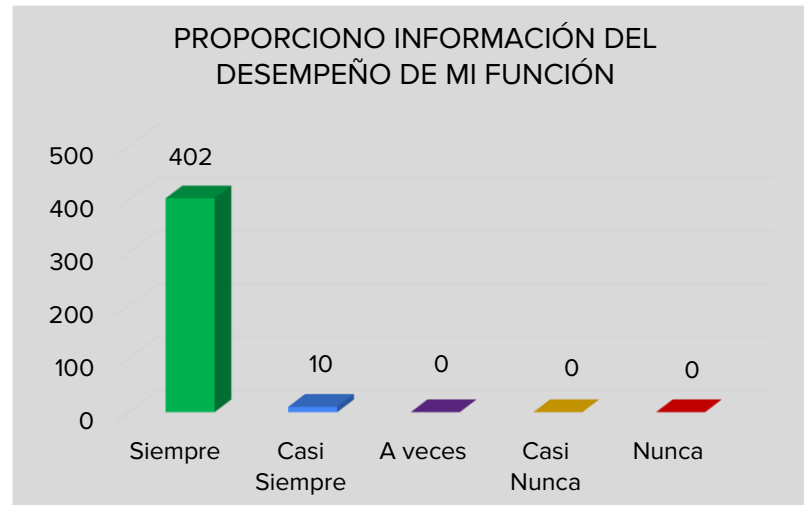
Respuesta	Núm. Participantes	Respuesta	%
Siempre	405	Siempre	98.30%
Casi Siempre	7	Casi Siempre	1.70%
A veces	0	A veces	0.00%
Casi Nunca	0	Casi Nunca	0.00%
Nunca	0	Nunca	0.00%
	412		100.00%



## TRANSPARENCIA

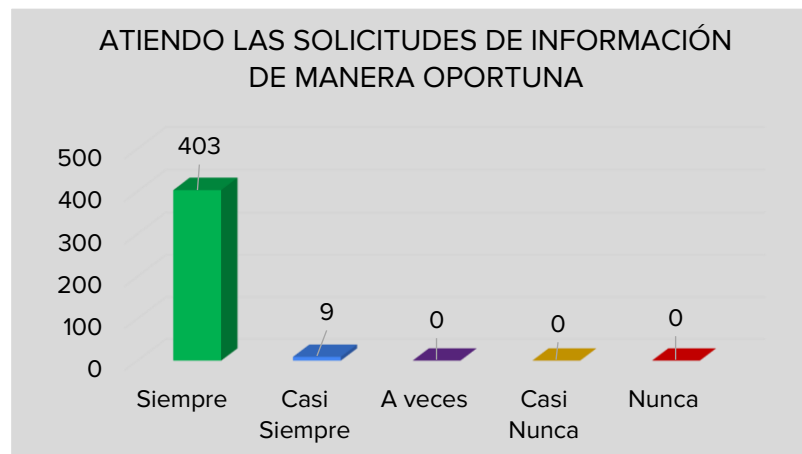
a) ¿Brindo información veraz sobre el desempeño de mis funciones?

Respuesta	Núm. Participantes	Respuesta	%
Siempre	402	Siempre	97.57%
Casi Siempre	10	Casi Siempre	2.43%
A veces	0	A veces	0.00%
Casi Nunca	0	Casi Nunca	0.00%
Nunca	0	Nunca	0.00%
	412		100.00%



b) ¿Atiendo de manera oportuna, las solicitudes de información que se me turnan?

Respuesta	Núm. Participantes	Respuesta	%
Siempre	403	Siempre	97.82%
Casi Siempre	9	Casi Siempre	2.18%
A veces	0	A veces	0.00%
Casi Nunca	0	Casi Nunca	0.00%
Nunca	0	Nunca	0.00%
	412		100.00%

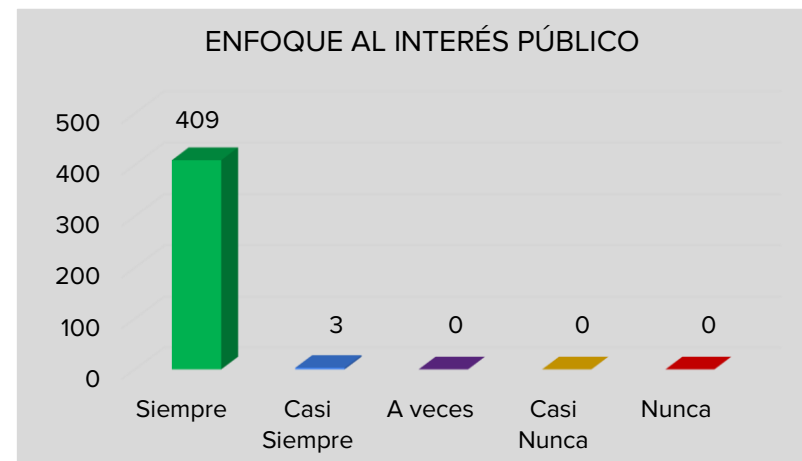


#### SECCIÓN IV.- VALORES

##### INTERÉS PÚBLICO

Actúo buscando en atención de las necesidades y demandas de la sociedad por encima de intereses y beneficios particulares?

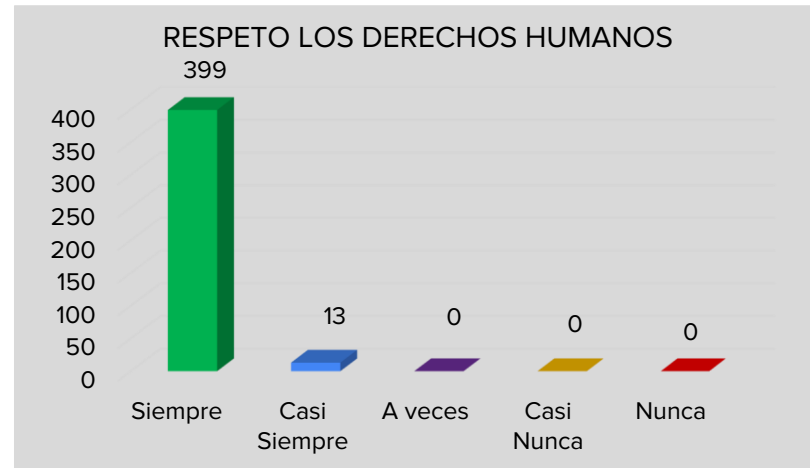
Respuesta	Núm. Participantes	Respuesta	%
Siempre	409	Siempre	99.27%
Casi Siempre	3	Casi Siempre	0.73%
A veces	0	A veces	0.00%
Casi Nunca	0	Casi Nunca	0.00%
Nunca	0	Nunca	0.00%
	412		100.00%



## DERECHOS HUMANOS

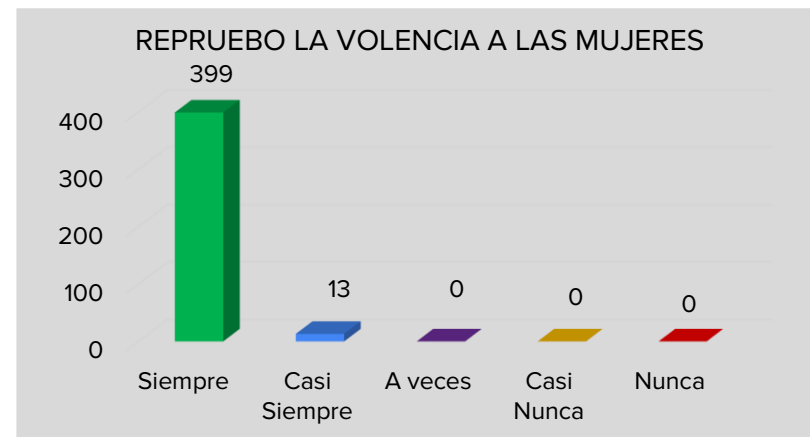
¿Respeto los derechos humanos y en el ámbito de mi competencia?

Respuesta	Núm. Participantes	Respuesta	%
Siempre	399	Siempre	96.84%
Casi Siempre	13	Casi Siempre	3.16%
A veces	0	A veces	0.00%
Casi Nunca	0	Casi Nunca	0.00%
Nunca	0	Nunca	0.00%
	412		100.00%



¿Repruebo cualquier tipo de violencia hacia las mujeres?

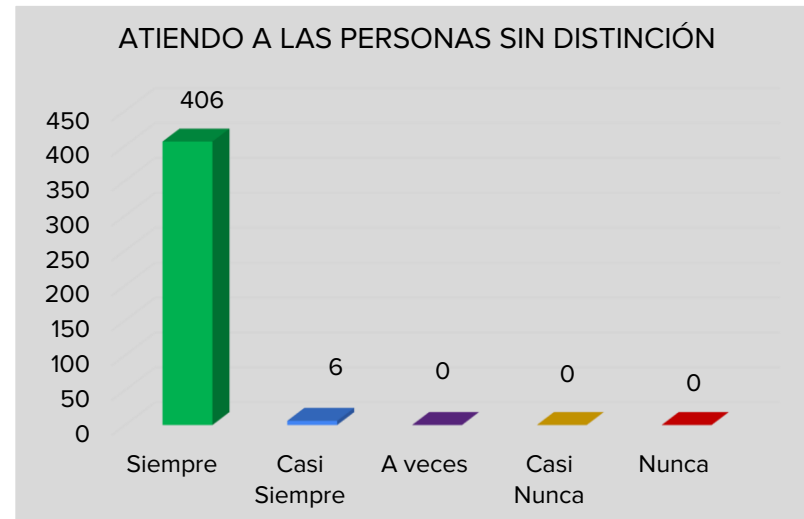
Respuesta	Núm. Participantes	Respuesta	%
Siempre	399	Siempre	96.84%
Casi Siempre	13	Casi Siempre	3.16%
A veces	0	A veces	0.00%
Casi Nunca	0	Casi Nunca	0.00%
Nunca	0	Nunca	0.00%
	412		100.00%



## IGUALDAD Y NO DISCRIMINACION

¿Atiendo a las personas sin distinción, exclusión, restricción, o preferencia?

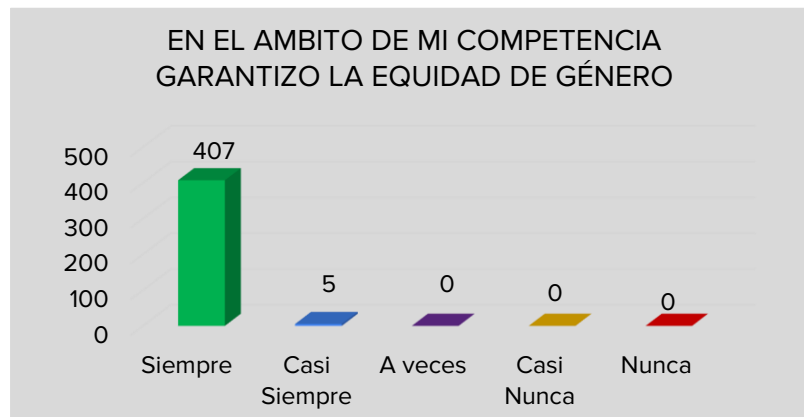
Respuesta	Núm. Participantes	Respuesta	%
Siempre	406	Siempre	98.54%
Casi Siempre	6	Casi Siempre	1.46%
A veces	0	A veces	0.00%
Casi Nunca	0	Casi Nunca	0.00%
Nunca	0	Nunca	0.00%
	412		100.00%



## EQUIDAD DE GENERO

¿Garantizo que tanto mujeres como hombres accedan con las mismas condiciones, posibilidades y oportunidades , dentro del Ámbito de mi competencia?

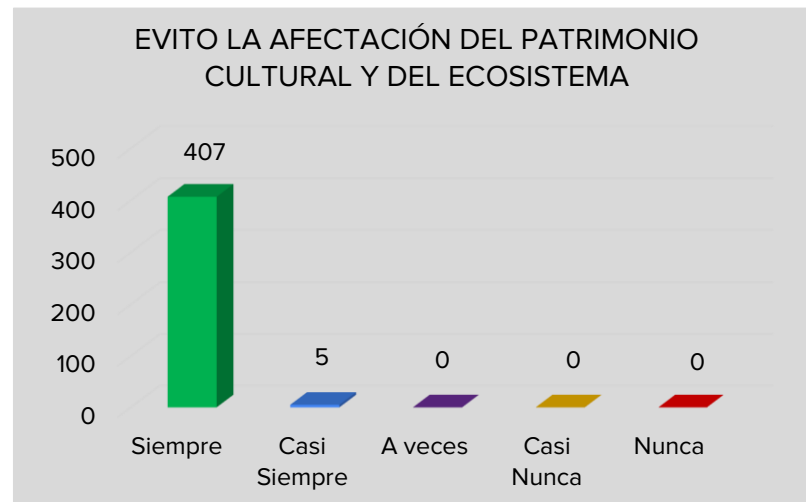
Respuesta	Núm. Participantes	Respuesta	%
Siempre	407	Siempre	98.79%
Casi Siempre	5	Casi Siempre	1.21%
A veces	0	A veces	0.00%
Casi Nunca	0	Casi Nunca	0.00%
Nunca	0	Nunca	0.00%
	412		100.00%



## ENTORNO CULTURAL Y ECOLOGICO

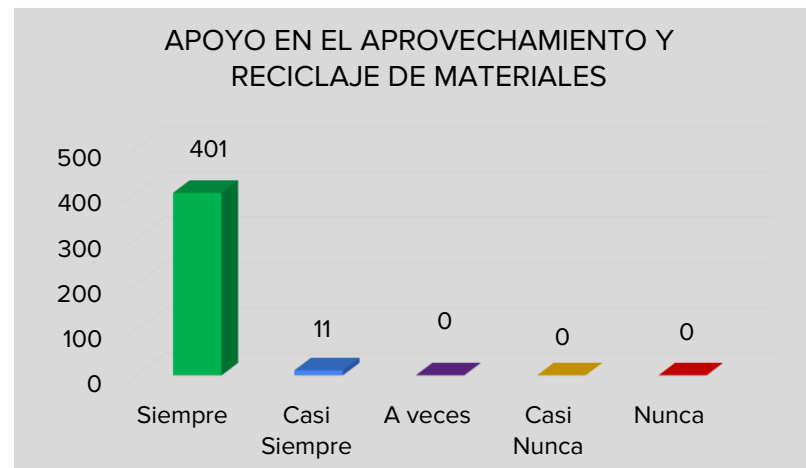
a) ¿Evito la afectación del patrimonio cultural y de los ecosistemas, durante el desarrollo de mis actividades en el desarrollo de mis actividades?

Respuesta	Núm. Participantes	Respuesta	%
Siempre	407	Siempre	98.79%
Casi Siempre	5	Casi Siempre	1.21%
A veces	0	A veces	0.00%
Casi Nunca	0	Casi Nunca	0.00%
Nunca	0	Nunca	0.00%
	412		100.00%



b) ¿Apoyo en el mejor aprovechamiento y reciclaje de materiales, en el desempeño de mi función?

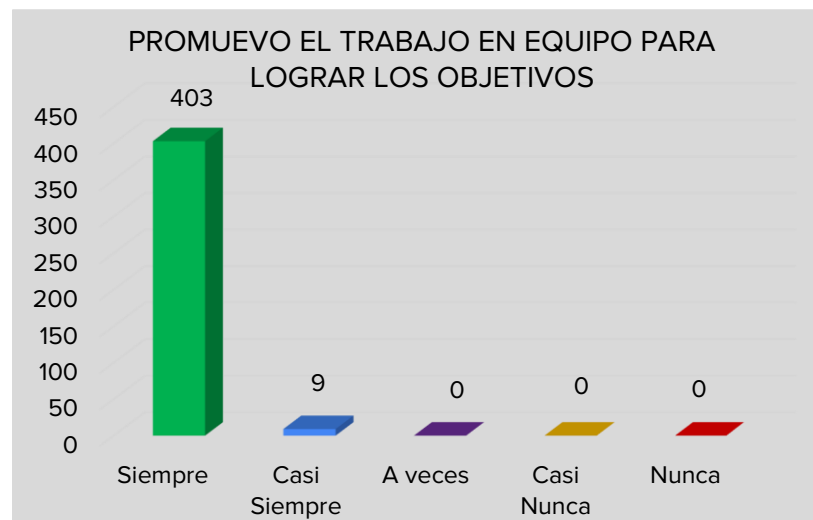
Respuesta	Núm. Participantes	Respuesta	%
Siempre	401	Siempre	97.33%
Casi Siempre	11	Casi Siempre	2.67%
A veces	0	A veces	0.00%
Casi Nunca	0	Casi Nunca	0.00%
Nunca	0	Nunca	0.00%
	412		100.00%



## COORDINACION

¿Colaboro y promuevo el trabajo en equipo para alcanzar los objetivos?

Respuesta	Núm. Participantes	Respuesta	%
Siempre	403	Siempre	97.82%
Casi Siempre	9	Casi Siempre	2.18%
A veces	0	A veces	0.00%
Casi Nunca	0	Casi Nunca	0.00%
Nunca	0	Nunca	0.00%
	412		100.00%

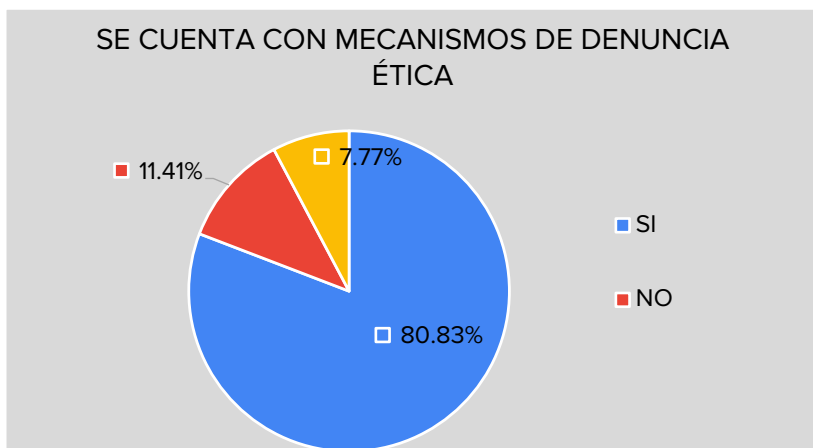


## SECCIÓN V.- DENUNCIAS ÉTICAS

### CONOCIMIENTO

Conozco los mecanismos para la denuncia de hechos por incumplimientos al Código de Ética y/o al Código de Conducta?

Respuesta	Núm. Participantes	Respuesta	%
SI	333	SI	80.83%
NO	47	NO	11.41%
NO SE SI EXISTA	32	NO SE SI EXISTA	7.77%
	412		100.0%



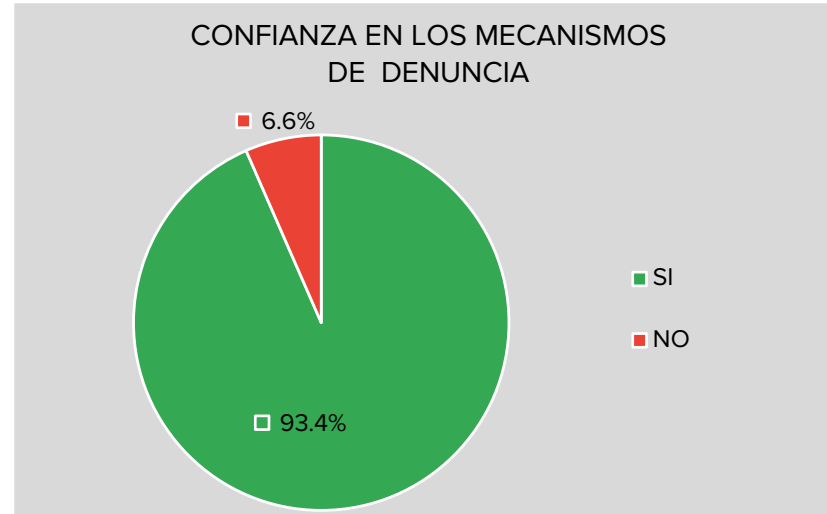
CONSIDERACIONES:

## CONFIANZA

¿Tengo confianza en los mecanismos para la denuncia de hechos por incumplimientos al Código de Ética y/o al Código de Conducta?

Respuesta	Núm. Participantes	Respuesta	%
SI	385	SI	93.4%
NO	27	NO	6.6%
	412		100.0%

Razones por la cuales NO tengo confianza en los mecanismos de denuncia.



## PROPUESTAS DE ACCIONES PARA REFORZAR LA ÉTICA

